







Cuenta Pública 2020
MUNICIPIO DE AHUATLÁN
Estado de Flujos de Efectivo
Del 1 de Enero al 31 de Diciembre de 2020 y 2019
(Pesos)

Concepto	2020	2019
Flujos de Efectivo de las Actividades de Operación		
Origen	21,951,240.04	25,411,122.49
Impuestos	93,244.00	110,705.00
Cuotas y Aportaciones de Seguridad Social	0.00	0.00
Contribuciones de mejoras	0.00	0.00
Derechos	45,680.00	82,905.00
Productos	58,847.57	100,030.67
Aprovechamientos	218,903.50	17,432.85
Ingresos por Venta de Bienes y Prestación de Servicios	0.00	0.00
Participaciones, Aportaciones, Convenios, Incentivos Derivados de la Colaboración Fiscal y Fondos Distintos de Aportaciones	21,534,564.97	25,100,048.97
Transferencias, Asignaciones, Subsidios y Subvenciones, y Pensiones y Jubilaciones	0.00	0.00
Otros Origenes de Operación	0.00	0.00
Aplicación	11,693,849.90	14,688,307.37
Servicios Personales	4,581,560.77	4,699,690.21
Materiales y Suministros	1,738,624.91	1,472,442.94
Servicios Generales	2,554,542.40	2,551,610.72
Transferencias Internas y Asignaciones al Sector Público	1,257,659.87	1,515,853.00
Transferencias al resto del Sector Público	0.00	0.00
Subsidios y Subvenciones	0.00	0.00
Ayudas Sociales	1,265,472.09	1,174,244.39
Pensiones y Jubilaciones	0.00	0.00
Transferencias a Fideicomisos, Mandatos y Contratos Análogos	0.00	0.00
Transferencias a la Seguridad Social	0.00	0.00
Donativos	0.00	0.00
Transferencias al Exterior	0.00	0.00
Participaciones	0.00	0.00
Aportaciones	0.00	0.00
Convenios	112,855.10	1,609,527.35
Otras Aplicaciones de Operación	183,134.76	1,664,938.76
Flujos Netos de Efectivo por Actividades de Operación	10,257,390.14	10,722,815.12
Flujos de Efectivo de las Actividades de Inversión		
Origen	0.00	0.00
Bienes Inmuebles, Infraestructura y Construcciones en Proceso	0.00	0.00
Bienes Muebles	0.00	0.00
Otros Origenes de Inversión	0.00	0.00
Aplicación	10,922,875.14	11,008,851.09
Bienes Inmuebles, Infraestructura y Construcciones en Proceso	10,821,728.26	9,732,209.39
Bienes Muebles	101,146.88	1,276,641.70
Otras Aplicaciones de Inversión	0.00	0.00
Flujos Netos de Efectivo por Actividades de Inversión	-10,922,875.14	-11,008,851.09
Flujo de Efectivo de las Actividades de Financiamiento		
Origen	0.00	0.00
Endeudamiento Neto	0.00	0.00
Interno	0.00	0.00
Externo	0.00	0.00
Otros Origenes de Financiamiento	0.00	0.00
Aplicación	0.00	0.00
Servicios de la Deuda	0.00	0.00
Interno	0.00	0.00
Externo	0.00	0.00
Otras Aplicaciones de Financiamiento	0.00	0.00
Flujos netos de Efectivo por Actividades de Financiamiento	0.00	0.00
Incremento/Disminución Neta en el Efectivo y Equivalentes al Efectivo	-665,485.00	-286,035.97
Efectivo y Equivalentes al Efectivo al inicio del Ejercicio	1,274,922.43	1,560,958.40
Efectivo y Equivalentes al Efectivo al final del Ejercicio	609,437.43	1,274,922.43

Bajo protesta de decir verdad declaramos que los Estados Financieros y sus Notas son razonablemente correctos y responsabilidad del emisor

  C. CECILIA HERNANDEZ ORDOÑEZ PRESIDENTE MUNICIPAL	  C. MARGARITO JUANITO MARTÍNEZ TESORERO MUNICIPAL	 SECRETARÍA GENERAL H. AYUNTAMIENTO AHUATLÁN, PUE. 2018 - 2021
		 TESORERÍA MUNICIPAL AHUATLÁN, PUEBLA 2018 - 2021