



MUNICIPIO DE AHUATLÁN
PUEBLA
Estado de Flujos de Efectivo
Del 01/ene/2020 Al 31/dic./2020

Usu: supervisor
Rep: rptEstadoFlujosEfectivo

Fecha y hora de Impresión | 02/feb./2021
03:05 p. m.

Concepto	2020	2019
FLUJOS DE EFECTIVO DE LAS ACTIVIDADES DE OPERACIÓN		
ORIGEN	\$21,951,240.04	\$25,411,122.49
IMPUESTOS	\$93,244.00	\$110,705.00
CUOTAS Y APORTACIONES DE SEGURIDAD SOCIAL	\$0.00	\$0.00
CONTRIBUCIONES DE MEJORAS	\$0.00	\$0.00
DERECHOS	\$45,680.00	\$82,905.00
PRODUCTOS	\$58,847.57	\$100,030.67
APROVECHAMIENTOS	\$218,903.50	\$17,432.85
INGRESOS POR VENTA DE BIENES Y PRESTACIÓN DE SERVICIOS	\$0.00	\$0.00
PARTICIPACIONES, APORTACIONES, CONVENIOS, INCENTIVOS DERIVADOS DE LA COLABORACIÓN FISCAL Y FONDOS DISTINTOS DE APORTACIONES	\$21,534,564.97	\$25,100,048.97
TRANSFERENCIAS, ASIGNACIONES, SUBSIDIOS Y SUBVENCIONES, Y PENSIONES Y JUBILACIONES	\$0.00	\$0.00
OTROS ORIGENES DE OPERACIÓN	\$0.00	\$0.00
APLICACIÓN	\$11,693,849.90	\$14,688,307.37
SERVICIOS PERSONALES	\$4,581,560.77	\$4,699,690.21
MATERIALES Y SUMINISTROS	\$1,738,624.91	\$1,472,442.94
SERVICIOS GENERALES	\$2,554,542.40	\$2,551,610.72
TRANSFERENCIAS INTERNAS Y ASIGNACIONES AL SECTOR PÚBLICO	\$1,257,659.87	\$1,515,853.00
TRANSFERENCIAS AL RESTO DEL SECTOR PÚBLICO	\$0.00	\$0.00
SUBSIDIOS Y SUBVENCIONES	\$0.00	\$0.00
AYUDAS SOCIALES	\$1,265,472.09	\$1,174,244.39
PENSIONES Y JUBILACIONES	\$0.00	\$0.00
TRANSFERENCIAS A FIDEICOMISOS, MANDATOS Y OTROS ANÁLOGOS	\$0.00	\$0.00
TRANSFERENCIAS A LA SEGURIDAD SOCIAL	\$0.00	\$0.00
DONATIVOS	\$0.00	\$0.00
TRANSFERENCIAS AL EXTERIOR	\$0.00	\$0.00
PARTICIPACIONES	\$0.00	\$0.00
APORTACIONES	\$0.00	\$0.00
CONVENIOS	\$112,855.10	\$1,609,527.35
OTRAS APLICACIONES DE OPERACIÓN	\$183,134.76	\$1,664,938.76
FLUJOS NETOS DE EFECTIVO POR ACTIVIDADES DE OPERACIÓN	\$10,257,390.14	\$10,722,815.12
FLUJOS DE EFECTIVO DE LAS ACTIVIDADES DE INVERSIÓN		
ORIGEN	\$0.00	\$0.00
BIENES INMUEBLES, INFRAESTRUCTURA Y CONSTRUCCIONES EN PROCESO	\$0.00	\$0.00
BIENES MUEBLES	\$0.00	\$0.00
OTROS ORIGENES DE INVERSIÓN	\$0.00	\$0.00
APLICACIÓN	\$10,922,875.14	\$11,008,851.09
BIENES INMUEBLES, INFRAESTRUCTURA Y CONSTRUCCIONES EN PROCESO	\$10,821,728.26	\$9,732,209.39
BIENES MUEBLES	\$101,146.88	\$1,276,641.70
OTRAS APLICACIONES DE INVERSIÓN	\$0.00	\$0.00
FLUJOS NETOS DE EFECTIVO POR ACTIVIDADES DE INVERSIÓN	-\$10,922,875.14	-\$11,008,851.09
FLUJO DE EFECTIVO DE LAS ACTIVIDADES DE FINANCIAMIENTO		
ORIGEN	\$0.00	\$0.00
ENDEUDAMIENTO NETO	\$0.00	\$0.00
EXTERNO	\$0.00	\$0.00
INTERNO	\$0.00	\$0.00
EXTERNO	\$0.00	\$0.00
OTROS ORIGENES DE FINANCIAMIENTO	\$0.00	\$0.00
APLICACIÓN	\$0.00	\$0.00
SERVICIOS DE LA DEUDA	\$0.00	\$0.00
INTERNO	\$0.00	\$0.00
EXTERNO	\$0.00	\$0.00
OTRAS APLICACIONES DE FINANCIAMIENTO	\$0.00	\$0.00
FLUJOS NETOS DE EFECTIVO POR ACTIVIDADES DE FINANCIAMIENTO	\$0.00	\$0.00



**MUNICIPIO DE AHUATLÁN
PUEBLA**

**Estado de Flujos de Efectivo
Del 01/ene/2020 Al 31/dic./2020**

Usu: supervisor
Rep: rptEstadoFlujosEfectivo

Fecha y hora de Impresión | 02/feb./2021
03:05 p. m.

Concepto	2020	2019
INCREMENTO/DISMINUCIÓN NETA EN EL EFECTIVO Y EQUIVALENTES AL EFECTIVO	-\$665,485.00	-\$286,035.97
EFFECTIVO Y EQUIVALENTES AL EFECTIVO AL INICIO DEL EJERCICIO	\$1,274,922.43	\$1,560,958.40
EFFECTIVO Y EQUIVALENTES AL EFECTIVO AL FINAL DEL EJERCICIO	\$609,437.43	\$1,274,922.43

"Bajo protesta de decir verdad declaramos que los Estados Financieros y sus notas, son razonablemente correctos y son responsabilidad del emisor".



 H. AYUNTAMIENTO MUNICIPAL
 AHUATLÁN, PUEBLA
 2018 - 2021
PRESIDENCIA

C. CECILIA HERNANDEZ ORDUNA





 H. AYUNTAMIENTO MUNICIPAL
 AHUATLÁN, PUEBLA
 2018 - 2021
TESORERIA


C. MARGARITO JUANITO MARTINON ZUNIGA

PRESIDENTE MUNICIPAL

TESORERO MUNICIPAL



 H. AYUNTAMIENTO
 AHUATLÁN, PUE.
 2018 - 2021
SECRETARIA GENERAL

C. MARIA DEL CARMEN LEZAMA LEON


**TESORERIA MUNICIPAL
 AHUATLAN, PUEBLA
 2018 - 2021**

SECRETARIA GENERAL