



MUNICIPIO DE AHUATLÁN  
PUEBLA

Indicadores Financieros  
Del 01/ene/2020 Al 31/oct./2020

Usu: supervisor  
Rep: rptIndicadores

Fecha y hora de Impresión 02/feb./2021  
03:35 p. m.

Indicador	Resultado	Parametro
<b>01.- LIQUIDEZ (Activo Circulante / Pasivo a Circulante)</b>		
\$4,345,843.08 / \$-1,668.83 Se dispone de -2,604.13 de activo circulante para pagar cada \$1.00 de obligaciones a corto plazo. Por lo que NO se cuenta con liquidez.	-2,604.13	a) Positivo = mayor de 1.1 veces b) Aceptable = de 1.0 a 1.1 veces c) No aceptable = menor a 1.0 veces
<b>02.- MÁRGEN DE SEGURIDAD ((Activo Circulante - Pasivo Circulante) / Pasivo Circulante)</b>		
(\$4,345,843.08 - \$-1,668.83) / \$-1,668.83 NO se cuenta con un nivel aceptable de margen de seguridad para solventar contingencias.	-260,512.56	a) Positivo = mayor a 35% b) Aceptable = de 0% a 35% c) No aceptable = menor a 0%
<b>03.- CARGA DE DEUDA (Amortizaciones de Pasivos / Gasto Total)</b>		
(\$16,489,865.79 / \$15,631,860.14) La carga de la deuda fue 16,489,865.79 que representa el 105.48%	105.48	
<b>04.- SOLVENCIA (Pasivo Total / Activo Total)</b>		
\$-1,668.83 / \$73,995,794.57 Se cuenta con un nivel positivo de solvencia para cumplir con sus compromisos a largo plazo.	0.00	a) Positivo = mayor a 35% b) Aceptable = de 0% a 35% c) No aceptable = menor a 0%
<b>05.- AUTONOMÍA FINANCIERA (Ingresos Propios / Ingresos Totales)</b>		
\$18,518,423.33 / \$18,518,423.33 El resultado refleja el porcentaje de los ingresos propios, por lo que se cuenta con autonomía financiera.	100.00	a) Positivo = mayor o igual a 50% b) No aceptable = menor a 50%
<b>06.- AUTONOMÍA FINANCIERA PARA CUBRIR EL GASTO CORRIENTE (Ingresos Propios / Gasto Corriente)</b>		
\$18,518,423.33 / \$9,443,510.16 El gasto corriente es cubierto en un 196.09% con recursos propios, por lo cual se cuenta con un nivel positivo de autonomía financiera, para cubrir su gasto corriente.	196.09	a) Positivo = mayor al 55% b) Aceptable = 45% al 55% c) No aceptable = menor al 45%
<b>07.- REALIZACIÓN DE INVERSIONES, SERVICIOS Y BENEFICIO SOCIAL (Gasto de capital / Otros Ingresos)</b>		
	0.00	a) Positivo = mayor al 70% b) Aceptable = 60% al 70% c) No aceptable = menor al 60%
<b>08.- RESULTADO FINANCIERO ((Saldo Inicial + Ingresos Totales) / Gasto Total)</b>		
\$1,898,946.86 + \$18,518,423.33 / \$15,631,860.14 NO se cuenta con un nivel aceptable de equilibrio financiero en la administración de los recursos.	1.31	a) Positivo = 1.07 al 1.18 b) Aceptable = 1 a 1.06 c) No aceptable = menor a 1 o mayor a 1.18
<b>09.- PROPORCIÓN DEL GASTO CORRIENTE SOBRE EL GASTO TOTAL (Gasto corriente / Gasto Total)</b>		
\$9,443,510.16 / \$15,631,860.14 El gasto corriente representan el 60.41% del gasto total.	60.41	
<b>10.- PROPORCIÓN DE LOS SERVICIOS PERSONALES S/GASTO CORRIENTES(Serv. Personales/Gto. corrientes)</b>		



MUNICIPIO DE AHUATLÁN  
PUEBLA

Indicadores Financieros  
Del 01/ene/2020 Al 31/oct./2020

Usu: supervisor  
Rep: rptIndicadores



Fecha y hora de Impresión 02/feb./2021 03:35 p. m.

Indicador	Resultado	Parametro
-----------	-----------	-----------

\$3,631,214.32 / \$9,443,510.16

38.45

Los servicios personales representan el 38.45% del gasto corriente.

  
  
 H. AYUNTAMIENTO MUNICIPAL  
 AHUATLÁN, PUE.  
 PRESIDENCIA


C. CECILIA HERNANDEZ ORDUÑA

PRESIDENTE MUNICIPAL



C. MARGARITO JUANITO MARTINON ZUNIGA

TESORERO MUNICIPAL



C. MARIA DEL CARMEN LEZAMA LEON  
SECRETARIA GENERAL

SECRETARIA GENERAL  
H. AYUNTAMIENTO  
AHUATLÁN, PUE  
2018 - 2021



TESORERIA MUNICIPAL  
AHUATLÁN, PUEBLA  
2018 - 2021