



MUNICIPIO DE AHUATLÁN PUEBLA

Estado de Flujos de Efectivo

Del 01/ene/2021 Al 30/abr./2021

Usu: supervisor
Rep: rptEstadoFlujosEfectivo

Fecha y hora de Impresión | 13/sep./2021
12:54 p. m.

Concepto	2021	2020
FLUJOS DE EFECTIVO DE LAS ACTIVIDADES DE OPERACIÓN		
ORIGEN	\$6,756,985.09	\$21,951,240.04
ENDEUDAMIENTO EXTERNO	\$0.00	\$0.00
IMPUESTOS	\$53,768.00	\$93,244.00
CUOTAS Y APORTACIONES DE SEGURIDAD SOCIAL	\$0.00	\$0.00
CONTRIBUCIONES DE MEJORAS	\$0.00	\$0.00
DERECHOS	\$27,480.00	\$45,680.00
PRODUCTOS	\$24,936.03	\$58,847.57
APROVECHAMIENTOS	\$21,304.73	\$218,903.50
INGRESOS POR VENTA DE BIENES Y PRESTACIÓN DE SERVICIOS	\$0.00	\$0.00
PARTICIPACIONES, APORTACIONES, CONVENIOS, INCENTIVOS DERIVADOS DE LA COLABORACIÓN FISCAL Y FONDOS DISTINTOS DE APORTACIONES	\$6,620,972.51	\$21,534,564.97
TRANSFERENCIAS, ASIGNACIONES, SUBSIDIOS Y SUBVENCIONES, Y PENSIONES Y JUBILACIONES	\$0.00	\$0.00
OTROS ORÍGENES DE OPERACIÓN	\$8,523.82	\$0.00
APLICACIÓN	\$3,304,723.13	\$11,693,849.90
SERVICIOS PERSONALES	\$1,493,409.86	\$4,581,560.77
MATERIALES Y SUMINISTROS	\$487,691.82	\$1,738,624.91
SERVICIOS GENERALES	\$617,815.96	\$2,554,542.40
TRANSFERENCIAS INTERNAS Y ASIGNACIONES AL SECTOR PÚBLICO	\$419,244.28	\$1,257,659.87
TRANSFERENCIAS AL RESTO DEL SECTOR PÚBLICO	\$0.00	\$0.00
SUBSIDIOS Y SUBVENCIONES	\$0.00	\$0.00
AYUDAS SOCIALES	\$286,561.21	\$1,265,472.09
PENSIONES Y JUBILACIONES	\$0.00	\$0.00
TRANSFERENCIAS A FIDEICOMISOS, MANDATOS Y OTROS ANÁLOGOS	\$0.00	\$0.00
TRANSFERENCIAS A LA SEGURIDAD SOCIAL	\$0.00	\$0.00
DONATIVOS	\$0.00	\$0.00
TRANSFERENCIAS AL EXTERIOR	\$0.00	\$0.00
PARTICIPACIONES	\$0.00	\$0.00
APORTACIONES	\$0.00	\$0.00
CONVENIOS	\$0.00	\$112,855.10
OTRAS APLICACIONES DE OPERACIÓN	\$0.00	\$183,134.76
FLUJOS NETOS DE EFECTIVO POR ACTIVIDADES DE OPERACIÓN	\$3,452,261.96	\$10,257,390.14
FLUJOS DE EFECTIVO DE LAS ACTIVIDADES DE INVERSIÓN		
ORIGEN	\$0.00	\$0.00
BIENES INMUEBLES, INFRAESTRUCTURA Y CONSTRUCCIONES EN PROCESO	\$0.00	\$0.00
BIENES MUEBLES	\$0.00	\$0.00
OTROS ORIGENES DE INVERSIÓN	\$0.00	\$0.00
APLICACIÓN	\$3,476,607.28	\$10,922,875.14
BIENES INMUEBLES, INFRAESTRUCTURA Y CONSTRUCCIONES EN PROCESO	\$3,280,907.28	\$10,821,728.26
BIENES MUEBLES	\$195,700.00	\$101,146.88
OTRAS APLICACIONES DE INVERSIÓN	\$0.00	\$0.00
FLUJOS NETOS DE EFECTIVO POR ACTIVIDADES DE INVERSIÓN	-\$3,476,607.28	-\$10,922,875.14
FLUJO DE EFECTIVO DE LAS ACTIVIDADES DE FINANCIAMIENTO		
ORIGEN	\$0.00	\$0.00
ENDEUDAMIENTO NETO	\$0.00	\$0.00
INTERNO	\$0.00	\$0.00
EXTERNO	\$0.00	\$0.00
OTROS ORIGENES DE FINANCIAMIENTO	\$0.00	\$0.00
APLICACIÓN	\$0.00	\$0.00
SERVICIOS DE LA DEUDA	\$0.00	\$0.00
INTERNO	\$0.00	\$0.00
EXTERNO	\$0.00	\$0.00
OTRAS APLICACIONES DE FINANCIAMIENTO	\$0.00	\$0.00
FLUJOS NETOS DE EFECTIVO POR ACTIVIDADES DE FINANCIAMIENTO	\$0.00	\$0.00



MUNICIPIO DE AHUATLÁN
PUEBLA



Estado de Flujos de Efectivo
Del 01/ene/2021 Al 30/abr./2021


Usu: supervisor
Rep: rptEstadoFlujosEfectivo


Fecha y hora de Impresión 13/sep./2021 12:54 p. m.

Concepto	2021	2020
INCREMENTO/DISMINUCIÓN NETA EN EL EFECTIVO Y EQUIVALENTES AL EFECTIVO	-24,345.32	-665,485.00
EFFECTIVO Y EQUIVALENTES AL EFECTIVO AL INICIO DEL EJERCICIO	\$609,437.43	\$1,274,922.43
EFFECTIVO Y EQUIVALENTES AL EFECTIVO AL FINAL DEL EJERCICIO	\$585,092.11	\$609,437.43

"Bajo protesta de decir verdad declaramos que los Estados Financieros y sus notas, son razonablemente correctos y son responsabilidad del emisor".



 C. CECILIA HERNANDEZ ORDUNA
 PRESIDENTE MUNICIPAL


 C. JESSICA SERRANO CRUZ
 SECRETARIA GENERAL


 SECRETARIA GENERAL
 H. AYUNTAMIENTO
 AHUATLÁN, PUE.
 2018 - 2021


 C. MARGARITO JUANITO MARTINON ZUNIGA
 TESORERO MUNICIPAL


 TESORERIA MUNICIPAL
 AHUATLÁN, PUEBLA
 2018 - 2021